


Ranieri


INTERNATIONAL

Scheda Tecnica

Lunghezza  6,05 m

Larghezza  2,42 m

Num. persone  7

Posti letto  2


Peso  880 Kg


Motorizzazione  1 - 2 FB

Potenza min.  115 Cv

Potenza mass.  200 Cv

Gambo motore  1 L - 2 L

Serb. Carburante  150 Lt

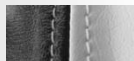
Serb. Acqua  55 Lt

Categoria  

Tappezzeria

DI SERIE
STANDARD

Grigio
Nero



OPTIONAL
LUXURY

Perlato
Nero



Rame



SHADOW 20

SUNDECK LINE



Accessori STANDARD

Aspiratore gas
Cuscini cabina
Cuscini prendisole di prua
Ind. livello carburante
Luci di navigazione
Mobile WC in rovere
2 Oblò consolle
Panca guida con spalliera a ribalta
Pompa di sentina automatica con impianto
Porta oggetti
Redan carena HIS
Scafo Bianco
Scaletta di risalita
Serbatoio acqua
Serbatoio carburante
Serie completa corrimano inox
Stacca batteria
Tappezzeria esterna
Tasche laterali
Timoneria meccanica
Tromba elettrica

* Solo se non installato Soft o Hard - Top
** Solo con sedili comfort
*** Con panca guida

OPTIONAL

2 Sedili comfort
2 Sedili comfort S-Line con bolster
Allestimento cabina Luxury
Ancora e catena
Ancora e catena in acciaio inox
Bussola
Capotte completa
Colore fiancata
Contacatena
Fornello gas
Frigorifero cabina
Hard Top
Hard Top con prolunga tendalino
Impianto doccia
Impianto doccia e lavello completo
Impianto lavello completo
Impianto per batteria aggiuntiva
Impianto stereo
Kit asta sci
Led di cortesia nel pozzetto
Luce subacquea
Musone
Pozzetto in teak
Presa banchina 220v
Salpa ancora elettrico
Silver / Black Kit
Soft Top
Soft Top con prolunga tendalino
Stacca batteria elettrico
Supporto motore ausiliario
Tappezzeria Luxury
Tavolo di poppa a ribalta ***
Tavolo di poppa con supporto **
Telo copriconsolle
Telo copriconsolle e seduta
Telo copriscafo *
Tendalino parasole
Timoneria idraulica
Tv
WC Marino elettrico e serbatoio

